



Adriana Luciano Kothe

Contadora
CRC-PR 60134/O-1
CONPEJ 02.00.0708

Perícia Contábil, Financeira e Trabalhista

RELATÓRIO DE ATIVIDADES DEZEMBRO DE 2016

Autos: **0002465-64.2016.8.16.0045**

Recuperação Judicial

Juízo: **1ª Vara Cível da Comarca de Arapongas/PR**

Requerente: **ARAMÓVEIS INDÚSTRIAS REUNIDAS DE MÓVEIS E ESTOFADOS LTDA**

O presente trabalho tem o objetivo de informar as atividades da Recuperanda **ARAMÓVEIS INDÚSTRIAS REUNIDAS DE MÓVEIS E ESTOFADOS LTDA**.

O exame foi realizado de acordo com as informações contidas nas demonstrações contábeis fornecidas pela empresa **ARAMÓVEIS INDÚSTRIAS REUNIDAS DE MÓVEIS E ESTOFADOS LTDA**, relativas aos movimentos realizados no mês de **DEZEMBRO de 2016**, apresentadas à Perícia em 10/04/2017.

Após exame das demonstrações da empresa **ARAMÓVEIS INDÚSTRIAS REUNIDAS DE MÓVEIS E ESTOFADOS LTDA**, referente ao período de dezembro de 2016, infere-se as seguintes conclusões:





Adriana Luciano Kothe

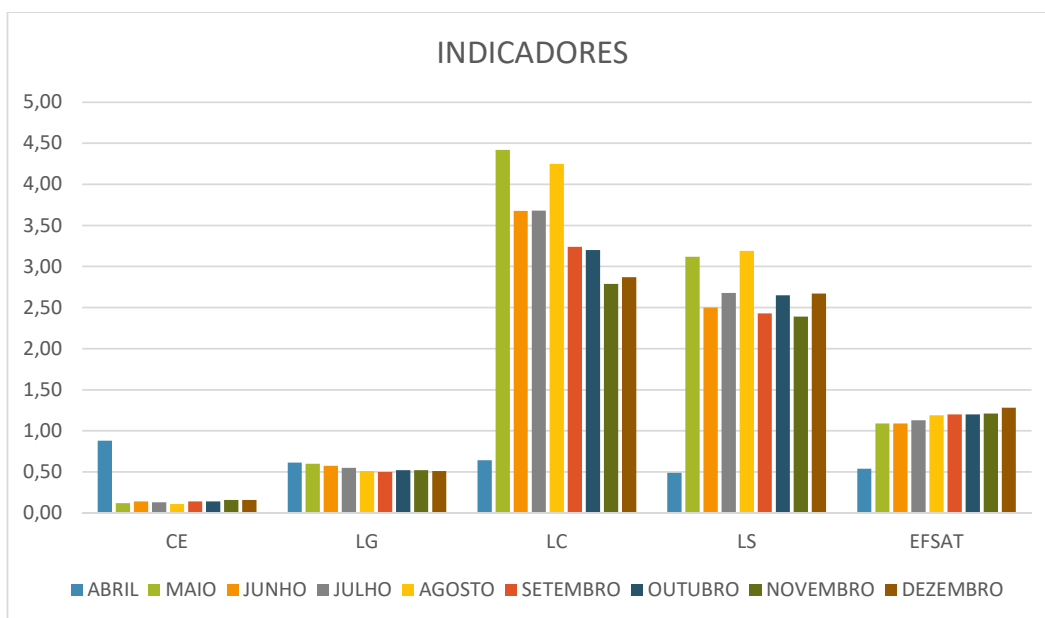
Contadora
CRC-PR 60134/O-1
CONPEJ 02.00.0708

Perícia Contábil, Financeira e Trabalhista

ANÁLISE BALANÇO PATRIMONIAL (ANEXO 1)

AVALIAÇÃO ECONOMICA E FINANCEIRA:

Após exame das demonstrações Patrimoniais referente ao período dezembro de 2016, compreende-se à análise da liquidez e capacidade de pagamento da Recuperanda no período, como segue apresentado:





Adriana Luciano Kothe

Contadora
CRC-PR 60134/O-1
CONPEJ 02.00.0708

Perícia Contábil, Financeira e Trabalhista

COMPOSIÇÃO DO ENDIVIDAMENTO

$$CE = (PC / (PC + EPL))$$

INDICADOR	ABRIL	MAIO	JUNHO	JULHO	AGOSTO	SETEMBRO	OUTUBRO	NOVEMBRO	DEZEMBRO
COMPOSIÇÃO ENDIVIDAMENTO	0,88	0,12	0,14	0,13	0,11	0,14	0,14	0,16	0,16

Indica quanto da dívida total da empresa deverá ser pago a curto prazo.

Devido ao ajuste realizado nas contas do balanço no mês de maio, onde os créditos que compõem o processo de recuperação judicial e o parcelamento de tributos foram reclassificados como endividamento exigível a longo prazo, atualmente somente 16% do total das dívidas são exigidas no curto prazo.

INDICE LIQUIDEZ GERAL

$$LG = ((AC + RLP) / (PC + ELP))$$

INDICADOR	ABRIL	MAIO	JUNHO	JULHO	AGOSTO	SETEMBRO	OUTUBRO	NOVEMBRO	DEZEMBRO
LIQUIDEZ GERAL	0,61	0,60	0,58	0,55	0,51	0,50	0,52	0,52	0,51

Com este indicador percebe-se que não há disponibilidade suficiente para quitar as obrigações totais da empresa, ou seja, em dezembro a recuperanda manteve o mesmo patamar, R\$ 0,51 (cinquenta e um centavos) para a quitação de cada R\$ 1,00 da dívida (curto e longo prazo).

INDICE LIQUIDEZ CORRENTE

$$LC = (AC / PC)$$

INDICADOR	ABRIL	MAIO	JUNHO	JULHO	AGOSTO	SETEMBRO	OUTUBRO	NOVEMBRO	DEZEMBRO
LIQUIDEZ CORRENTE	0,64	4,42	3,68	3,68	4,25	3,24	3,20	2,79	2,87





Adriana Luciano Kothe

Contadora
CRC-PR 60134/O-1
CONPEJ 02.00.0708

Perícia Contábil, Financeira e Trabalhista

O índice de Liquidez corrente demonstra a disponibilidade para quitar as obrigações a curto prazo. Desta análise verifica-se que a recuperanda apresenta liquidez de R\$ 2,87 para cada R\$ 1,00 devido em dezembro.

A variação de 0,64 em abril para 2,87 em dezembro, se deve a reclassificação de créditos do passivo circulante para o exigível a longo prazo.

INDICE LIQUIDEZ SECA

$$LS = ((AC-ESTOQUE)/PC)$$

INDICADOR	ABRIL	MAIO	JUNHO	JULHO	AGOSTO	SETEMBRO	OUTUBRO	NOVEMBRO	DEZEMBRO
LIQUIDEZ SECA	0,49	3,12	2,50	2,68	3,19	2,43	2,65	2,39	2,67

O índice de Liquidez seca demonstra a disponibilidade (excluído o estoque) para quitar as obrigações a curto prazo. Desta análise verifica-se que a recuperanda passa de deficitária em abril à uma liquidez de R\$ 2,67 para cada R\$ 1,00 devido em dezembro.

Isso também se deve a reclassificação de créditos do passivo circulante para o exigível a longo prazo.

ENDIVIDAMENTO FINANCEIRO SOBRE ATIVO TOTAL

$$EFSAT = ((DD+IF+ONC+ELP)/AT)$$

INDICADOR	ABRIL	MAIO	JUNHO	JULHO	AGOSTO	SETEMBRO	OUTUBRO	NOVEMBRO	DEZEMBRO
ENDIVIDAMENTO FINANCEIRO SOBRE ATIVO TOTAL	0,54	1,09	1,09	1,13	1,19	1,20	1,20	1,21	1,28

Este índice indica a participação do passivo financeiro (curto e longo prazo) no financiamento do ativo da empresa. O ativo total representa a totalidade dos recursos aplicados na empresa enquanto a dívida financeira representa os recursos provenientes de bancos ou outras fontes





Adriana Luciano Kothe

Contadora
CRC-PR 60134/O-1
CONPEJ 02.00.0708

Perícia Contábil, Financeira e Trabalhista

consideradas financeiras, neste caso, os créditos oriundos da recuperação judicial devido a sua reclassificação como exigível a longo prazo.

Portanto, para a recuperanda, no mês de dezembro o endividamento financeiro representou 128% do ativo total, ou seja, para cada R\$ 1,00 de aplicação no ativo a empresa utilizou R\$ 1,28 de recursos provenientes de bancos ou outras fontes com semelhante impacto atual ou futuro.

ANÁLISE DA DEMONSTRAÇÃO RESULTADO DO EXERCÍCIO (ANEXO 1)


Após a análise da demonstração de resultado de exercício encerrada em 31/12/2016 (**Anexo 1**), depreende-se que a receita operacional bruta, referente à venda de produtos, apurada no mês de dezembro foi equivalente a **R\$ 5.669.608,95**.

O total de despesas operacionais no mês de dezembro de 2016 resultou no montante de **R\$ 768.918,36**.

As despesas financeiras referentes ao período de no dezembro somam **R\$ 139.764,24**, enquanto as receitas financeiras montaram o valor de **R\$ 69.070,91**.

De acordo com a demonstração de resultado, referente a movimentação do mês de dezembro de 2016, apurou-se resultado negativo no valor de **-R\$ 623.132,60**. (Apontado no relatório).

Segue análise vertical da demonstração do resultado do exercício:





Adriana Luciano Kothe

Contadora
CRC-PR 60134/O-1
CONPEJ 02.00.0708

Perícia Contábil, Financeira e Trabalhista

ANÁLISE VERTICAL - RESULTADO DO EXERCÍCIO

DEMONSTRATIVO DO RESULTADO	ACUMULADO 2016				RESULTADO DO MÊS		
	DESCRÇÃO	30/11/2016	%	31/12/2016	%	DEZEMBRO	%
RECEITA OPERACIONAL BRUTA		57.642.360,48	100%	63.311.969,43	100%	5.669.608,95	100%
VENDA PRODUTOS ACABADOS		57.556.060,44	99,85%	63.216.249,39	99,85%	5.660.188,95	99,83%
OUTRAS VENDAS		86.300,04	0,15%	95.720,04	0,15%	9.420,00	0,17%
DEDUÇÕES DA RECEITA OPER BRUTA		9.197.437,78	15,96%	10.204.954,93	16,12%	1.007.517,15	17,77%
IMPOSTO S/VENDAS		9.197.437,78	15,96%	10.204.954,93	16,12%	1.007.517,15	17,77%
RECEITA OPERACIONAL LÍQUIDA		48.444.922,70	84,04%	53.107.014,50	83,88%	4.662.091,80	82,23%
CUSTO DOS PRODUTOS VENDIDOS		46.755.701,43	81,11%	51.204.022,57	80,88%	4.448.321,14	78,46%
LUCRO BRUTO		1.689.221,27	2,93%	1.902.991,93	3,01%	213.770,66	3,77%
RECEITAS FINANCEIRAS		591.589,96	1,03%	660.660,87	1,04%	69.070,91	1,22%
OUTRAS RECEITAS OPERACIONAIS		27.207,76	0,05%	28.154,33	0,04%	946,57	0,02%
DESPESAS OPERACIONAIS		11.120.665,12	19,29%	11.889.583,48	18,78%	768.918,36	13,56%
FRETES S/VENDAS		1.284.508,31	2,23%	1.440.078,13	2,27%	155.569,82	2,74%
COMISSOES S/VENDAS		1.007.042,88	1,75%	1.060.122,33	1,67%	53.079,45	0,94%
PROPAGANDA E PUBLICIDADE		2.584.077,64	4,48%	2.634.888,86	4,16%	50.811,22	0,90%
DESPESAS COM PESSOAL		1.012.246,61	1,76%	1.085.811,36	1,72%	73.564,75	1,30%
OUTRAS DESPESAS COMERCIAIS		571.337,97	0,99%	599.452,94	0,95%	28.114,97	0,50%
DESPESAS TRIBUTARIAS		852.447,73	1,48%	868.041,99	1,37%	15.594,26	0,28%
PRO-LABORE		634.427,12	1,10%	742.259,04	1,17%	107.831,92	1,90%
MATERIAL CONSUMO EXPEDIENTE		52.960,68	0,09%	57.866,27	0,09%	4.905,59	0,09%
HONORARIOS PROFISSIONAIS		1.762.958,17	3,06%	1.910.384,62	3,02%	147.426,45	2,60%
ENCARGOS SOCIAIS		559.478,42	0,97%	630.395,55	1,00%	70.917,13	1,25%
OUTRAS DESPESAS ADMINISTRATIVAS		99.046,64	0,17%	117.889,75	0,19%	18.843,11	0,33%
DESPESAS DE VIAGEM		142.489,15	0,25%	153.745,03	0,24%	11.255,88	0,20%
MANUTENCAO E REPARO DE BENS		218.312,13	0,38%	232.854,53	0,37%	14.542,40	0,26%
AGUA, TELEFONE E ENERGIA ELETRICA		151.394,72	0,26%	158.278,95	0,25%	6.884,23	0,12%
SEGUROS		165.865,35	0,29%	173.413,86	0,27%	7.548,51	0,13%
CORREIOS		22.071,60	0,04%	24.100,27	0,04%	2.028,67	0,04%
DESPESAS FINANCEIRAS E BANCARIAS		3.640.039,38	6,31%	3.779.803,62	5,97%	139.764,24	2,47%
LUCRO LIQUIDO OPERACIONAL		- 12.452.685,51	-21,60%	- 13.077.579,97	-20,66%	- 624.894,46	-11,02%
GANHOS NA VENDA DE BENS DO ATIVO NÃO CIRCULANTE		74.500,00	0,13%	74.500,00	0,12%	-	0,00%
OUTRAS RECEITAS E DESPESAS NÃO OPERACIONAIS		40.503,11	0,07%	42.264,97	0,07%	1.761,86	0,03%
RESULTADO ANTES PROVISAO IMPOSTO DE RENDA		- 12.337.682,40	-21,40%	- 12.960.815,00	-20,47%	- 623.132,60	-10,99%
PROVISAO IMPOSTO DE RENDA S/LUCRO REAL		-	0,00%	-	0,00%	-	0,00%
RESULTADO DO PERIODO		- 12.337.682,40	-21,40%	- 12.960.815,00	-20,47%	- 623.132,60	-10,99%

Comparando-se a análise vertical da demonstração de resultado do exercício em andamento, observa-se que as Despesas Operacionais vem decrescendo, registrando em dezembro 13,56%.

Já na conta de Despesas Financeiras observa-se redução dos gastos em relação à média do primeiro trimestre:





Adriana Luciano Kothe

Contadora
CRC-PR 60134/O-1
CONPEJ 02.00.0708

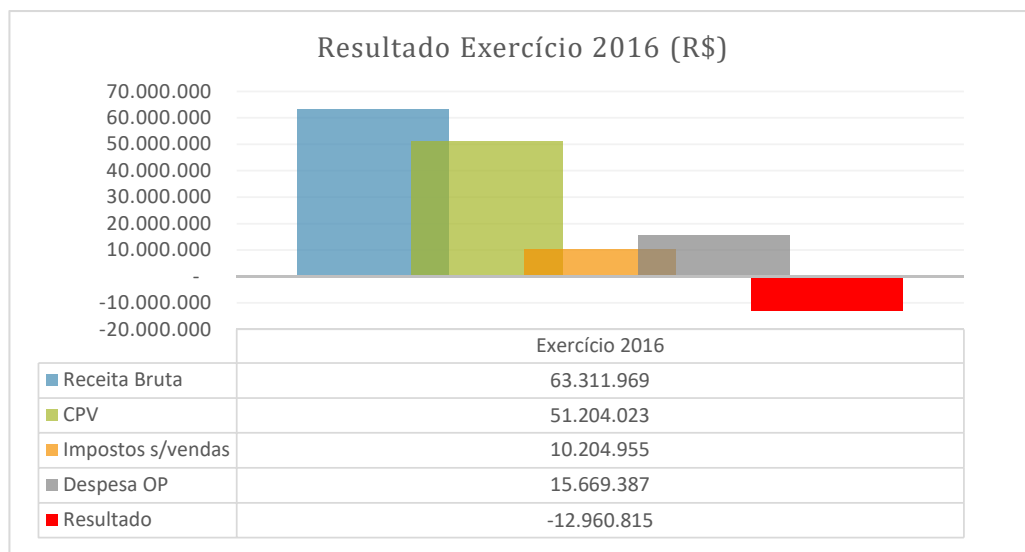
Perícia Contábil, Financeira e Trabalhista

Exercício 2016	Valor Percentual Despesa Financeira sobre o Faturamento.
1º Trimestre	14,97%
Abril	4,96%
Maiο	2,88%
Junho	2,80%
Julho	3,18%
Agosto	3,71%
Setembro	1,02%
Outubro	2,67%
Novembro	1,82%
Dezembro	2,47%

Verifica-se que o Custo do Produto Vendido acumulado vinha mantendo a média de 85% do faturamento bruto, alcançando em outubro marca de 64%, e registrando em dezembro 78,46%.

A apuração de resultado no período de dezembro **resultou em prejuízo de -R\$ 623.132,60** representando **-11%** da receita bruta. **O prejuízo registrado no ano de 2016 soma o valor de -R\$ 12.960.815,00** representando **-20,47%** da receita bruta acumulada para o exercício.

Segue visualização gráfica:





Adriana Luciano Kothe

Contadora
CRC-PR 60134/O-1
CONPEJ 02.00.0708

Perícia Contábil, Financeira e Trabalhista

Isto posto, informa serem estas as considerações necessárias até o momento, ficando à disposição para o que se fizer necessário.

Londrina, 11 de abril de 2017.

Atenciosamente,

Adriana C. C. Luciano Kothe

PERITA CONTÁBIL - CRC-PR 60134/O-1





Adriana Luciano Kothe
Contadora
CRC-PR 60134/O-1
CONPEJ 02.00.0708

Perícia Contábil, Financeira e Trabalhista

ANEXO 1

Balancete e DRE - DEZEMBRO/2016



ARAMÓVEIS INDÚSTRIAS REUNIDAS DE MÓVEIS E ESTOFADOS LTDA

CNPJ 75.341.800/0001-75

BALANCETE SINTETICO COMPARATIVO NOVEMBRO E DEZEMBRO DE 2016




ATIVO		
DESCRIÇÃO	SALDO EM	
	30/11/2016	31/12/2016
ATIVO	45.583.492,89	44.010.401,81
CIRCULANTE	26.710.467,77	25.128.950,67
DISPONÍVEL	121.564,25	166.612,67
Caixa	3.053,02	12.994,85
Bancos	118.511,23	153.617,82
CREDITOS	22.266.407,48	20.646.805,23
Bancos C/ Garantida e Vinculadas	541.277,78	410.275,98
Clientes	22.268.938,75	23.177.037,06
(-) Títulos Descontados e Vendor	(5.115.673,18)	(5.370.610,59)
Adiantamentos	2.105.054,33	1.623.351,46
Impostos a Recuperar	2.324.963,76	564.905,28
Outros Créditos	141.846,04	241.846,04
ESTOQUES	4.270.353,77	4.133.592,40
Matéria Prima, Material Secundário e Embalagens	1.655.866,66	1.888.295,58
Produtos em Elaboração	403.598,00	380.309,18
Produtos Acabados	2.210.889,11	1.864.987,64
DESPESAS A APROPRIAR	52.142,27	181.940,37
NÃO CIRCULANTE	18.873.025,12	18.881.451,14
REALIZÁVEL A LONGO PRAZO	3.373.026,10	3.378.372,12
Créditos com Sócios e Empresas Interligadas	3.227.716,72	3.230.753,99
Depósitos Judiciais e Administrativos	120.167,30	122.476,05
Créditos Eletrobrás	25.142,08	25.142,08
INVESTIMENTOS	182.395,44	182.395,44
Participações Societárias	164.167,54	164.167,54
Outros Investimentos	18.227,90	18.227,90
IMOBILIZADO	15.310.416,94	15.313.496,94
Imóveis	6.547.643,46	6.547.643,46
Máquinas e Equipamentos	10.531.949,55	10.531.949,55
Veículos	453.436,10	453.436,10
Móveis e Utensílios	95.800,57	95.800,57
Instalações	628.177,76	631.257,76
Outras Imobilizações	87.156,61	87.156,61
(-) Depreciações Acumuladas	(3.033.747,11)	(3.033.747,11)
INTANGÍVEL	7.186,64	7.186,64
Marcas e Patentes	7.186,64	7.186,64

Arapongas (PR), 27 de Janeiro de 2017.

ANTONIO BANDEIRA
Sócio Administrador
CPF: 106.299.719-00

Eduardo Borges do Carmo
Eduardo Borges do Carmo
Contador
CRC PR-063842/O-5




ARAMÓVEIS INDÚSTRIAS REUNIDAS DE MÓVEIS E ESTOFADOS LTDA				
CNPJ 75.341.800/0001-75				
BALANCETE SINTETICO COMPARATIVO NOVEMBRO E DEZEMBRO DE 2016				
PASSIVO				
DESCRIÇÃO	SALDOS EM			
	30/11/2016	R\$	31/12/2016	R\$
PASSIVO	45.583.492,89		44.010.401,81	
CIRCULANTE	9.381.822,25		8.740.535,34	
Financiamentos - Capital de Giro	1.784.162,82		3.075.942,22	
Fornecedores	50.432,45		410.191,59	
Bancos C/ Garantida / Vinculadas	497.307,18		345.462,19	
Adiantamento de Clientes	1.940.883,27		1.995.002,86	
Provisão P/ Férias E 13. Salário	802.189,84		579.095,06	
Obrigações Trabalhistas	191.914,16		285.083,52	
Parcelamento de Tributos	441.718,54		439.862,53	
Encargos Sociais S/ Salários	206.267,88		229.351,74	
Cheques a Compensar	846.977,85		799.484,10	
Contribuições Sociais	1.979.173,62		492.631,88	
Outros Débitos	323.737,87		878,65	
Impostos a Pagar	317.056,77		87.549,00	
EXIGÍVEL A LONGO PRAZO	47.809.149,88		47.413.763,70	
Credores da Recuperação Judicial	30.292.461,58		30.292.461,58	
Débitos com Sócios e Interligadas	5.327.900,42		4.932.514,24	
Parcelamento de Tributos	12.188.787,88		12.188.787,88	
PATRIMÔNIO LÍQUIDO	(11.607.479,24)		(12.143.897,23)	
Capital Integralizado	12.400.000,00		12.400.000,00	
Resultados Acumulados	(24.007.479,24)		(24.543.897,23)	

Nota1: O presente balancete nao contempla (relativamente a abril) no Exigível a Longo Prazo os Débitos incluídos na Recuperação Judicial

Nota2: O presente balancete (relativamente a abril) nao contempla no Exigível a Longo Prazo os Débitos Tributarios parcelados.

Arapongas (PR), 27 de Janeiro de 2017.

ANTONIO BANDEIRA
Sócio Administrador
CPF: 106.299.719-00


Eduardo Borges do Carmo
Contador
CRC PR-063842/O-5



ARAMÓVEIS INDÚSTRIAS REUNIDAS DE MÓVEIS E ESTOFADOS LTDA			
CNPJ 75.341.800/0001-75			
BALANCETE SINTETICO COMPARATIVO NOVEMBRO E DEZEMBRO DE 2016			
DEMONSTRAÇÃO DO PERÍODO			
DESCRIÇÃO	ACUMULADO DO ANO		RESULTADO DO
	30/11/2016	31/12/2016	DEZEMBRO/2016
RECEITA OPERACIONAL BRUTA	57.642.360,48	63.311.969,43	5.669.608,95
Venda de Produtos Acabados	57.556.060,44	63.216.249,39	5.660.188,95
Outras Vendas	86.300,04	95.720,04	9.420,00
(-) IMPOSTOS S/ VENDAS	(9.197.437,78)	(10.204.954,93)	(1.007.517,15)
Icms	(4.584.455,12)	(5.096.685,14)	(512.230,02)
Cofins	(3.790.130,21)	(4.197.074,84)	(406.944,63)
Pis	(822.852,45)	(911.194,95)	(88.342,50)
(=) RECEITA OPERACIONAL LÍQUIDA	48.444.922,70	53.107.014,50	4.662.091,80
(-) CUSTO DOS PRODUTOS VENDIDOS	(46.755.701,43)	(51.204.022,57)	(4.448.321,14)
(=) LUCRO BRUTO	1.689.221,27	1.902.991,93	213.770,66
RECEITAS FINANCEIRAS	591.589,96	660.660,87	69.070,91
OUTRAS RECEITAS OPERACIONAIS	27.207,76	28.154,33	946,57
(-) DESPESAS OPERACIONAIS	(14.760.704,50)	(15.669.387,10)	(908.682,60)
Despesas Financeiras e Bancárias	(3.640.039,38)	(3.779.803,62)	(139.764,24)
Fretes S/ Vendas	(1.284.508,31)	(1.440.078,13)	(155.569,82)
Comissões S/ Vendas	(1.007.042,88)	(1.060.122,33)	(53.079,45)
Propaganda e Publicidade	(2.584.077,64)	(2.634.888,86)	(50.811,22)
Despesas Com Pessoal	(1.012.246,61)	(1.085.811,36)	(73.564,75)
Outras Despesas Comerciais	(571.337,97)	(599.452,94)	(28.114,97)
Despesas Tributárias	(852.447,73)	(868.041,99)	(15.594,26)
Pró-Labore	(634.427,12)	(742.259,04)	(107.831,92)
Material Consumo e Expediente	(52.960,68)	(57.866,27)	(4.905,59)
Honorários Profissionais	(1.762.958,17)	(1.910.384,62)	(147.426,45)
Encargos Sociais	(559.478,42)	(630.395,55)	(70.917,13)
Outras Despesas Administrativas	(99.046,64)	(117.889,75)	(18.843,11)
Despesas de Viagem	(142.489,15)	(153.745,03)	(11.255,88)
Manutenção e Reparo de Bens	(218.312,13)	(232.854,53)	(14.542,40)
Água, Telefone e Energia Elétrica	(151.394,72)	(158.278,95)	(6.884,23)
Seguros	(165.865,35)	(173.413,86)	(7.548,51)
Correios	(22.071,60)	(24.100,27)	(2.028,67)
(=) LUCRO LÍQUIDO OPERACIONAL	(12.452.685,51)	(13.077.579,97)	(624.894,46)
RESULTADOS NÃO OPERACIONAIS	115.003,11	116.764,97	1.761,86
Ganhos na Venda de Bens do Ativo Não Circulante	74.500,00	74.500,00	-
Outras Receitas e Despesas Não Operacionais	40.503,11	42.264,97	1.761,86
(=) RESULTADO ANTES PROVISÃO IMPOSTO DE RENDA	(12.337.682,40)	(12.960.815,00)	(623.132,60)
(-) PROVISÃO IMPOSTO DE RENDA S/ LUCRO REAL	-	-	-
(=) RESULTADO DO PERÍODO	(12.337.682,40)	(12.960.815,00)	(623.132,60)

Arapongas (PR), 27 de Janeiro de 2017.

ANTONIO BANDEIRA
 Sócio Administrador
 CPF: 106.299.719-00

Eduardo Borges do Carmo
 Eduardo Borges do Carmo
 Contador
 CRC PR-063842/O-5

